

HANEL

En la diana.

Oclusión precisa para una mordida alineada.



En el punto exacto.

Detección y tratamiento de los trastornos de la oclusión

La prueba y la corrección de la oclusión son técnicas muy complejas en la odontología moderna. Con la amplia gama de productos de la familia HANEL podemos ayudarle a detectar las interferencias oclusales. Así, usted podrá eliminar e incluso prevenir los trastornos causados por puntos de contacto muy pequeños que provocan dolor y daños en los dientes de sus pacientes.

Además de nuestros materiales de prueba HANEL, también ofrecemos un abanico de accesorios para que la manipulación sea aún más sencilla.



Éxito preciso con una transmisión progresiva del color

Nuestros papeles de articular y láminas de oclusión HANEL funcionan según el principio de la transmisión progresiva del color. Conforme aumenta la presión de los dientes, mayor es la cantidad de color liberada del material de prueba. Las superficies con una coloración intensa indican un contacto oclusal, mientras que el punto de contacto en sí solo está muy levemente marcado y rodeado por color.



Los efectos de las interferencias oclusales

Las leves interferencias consecuencia de las restauraciones, las extracciones dentales y los tratamientos ortodónticos alteran la oclusión estática y dinámica del sistema craneomandibular. Algunos de los síntomas de estos trastornos son el bruxismo, problemas en la articulación temporomandibular, dolor de cabeza, tensión muscular e incluso acúfenos.

Síndrome DCM: disfunción craneomandibular

- | | |
|----------------------------|--------------------------|
| Cefalea | Problemas de la ATM |
| Hipersensibilidad a la luz | Bruxismo |
| Dolor de oído | Dificultades para tragar |
| Acúfenos | Dolor de cuello |
| Sensibilidad al ruido | Dolor de hombro |

Paso 1

Papel de articular

Para la primera fase de la prueba recomendamos usar nuestros papeles de articular HANEL de 200, 80 y 40 μ .

Todos nuestros papeles son una opción excelente para comprobar la oclusión estática y se caracterizan por

- un marcado eficaz y fiable en diferentes condiciones
- el marcado en diferentes materiales
- su aplicación en la clínica y el laboratorio





Papel de articular 200 μ




Para la primera fase de la prueba.

- Disponible en tiras en una práctica caja dispensadora
- Permite reconocer con rapidez la situación de los contactos oclusales



	200 μ
 300 láminas (18 x 50 mm)	480392
 480397	480397


















Explicación

-  Una cara, un color
-  Dos caras, un color
-  Dos caras, dos colores

Papel de articular 80 μ y 40 μ

Para prueba media-fina.

- Disponible en rollos o en láminas en forma de I, C y U
- Para un marcado sencillo, rápido y preciso
- Con color por los dos lados
- Disponible en uno o dos colores
- Color oscuro para un buen marcado

	80 μ	40 μ
 72 láminas	 480367	480337
	 480364	-
	 -	480332
 144 láminas	 480377	-
	 480374	-
 144 láminas (20 x 105 mm)	 480387	-
	 480384	-
 120 láminas (22 x 110 mm)	 -	480352
	 -	480354
	 -	480357
 15 m (22 mm de ancho)	 -	480322
	 -	480327



Paso 2

Lámina de oclusión









Para la segunda fase de la prueba recomendamos nuestras láminas de oclusión HANEL finas de 12 μ . Encuentre los puntos de contacto finos y benefíciense también del principio de la transferencia progresiva del color. Para la lámina de 22 mm de anchura hay disponible un práctico dispensador con cortador integrado.

Nuestras láminas

- son muy finas
- garantizan el marcado preciso de los puntos elevados
- marcan puntos y microcontactos
- no embadurnan
- son resistentes al desgarro
- son de una o de dos caras
- tienen uno o dos colores

Lámina de oclusión 12 μ









Para un ajuste oclusal preciso, la lámina HANEL cumple con todos los requisitos necesarios para la gnatología moderna. Disponible como rollo en una anchura de 22 mm y 80 mm.


	12 μ 22 mm × 25 m	12 μ 80 mm × 25 m
	480021	480031
	480022	480032
	480023	480033
	480041	480051
	480042	480052
	480043	480053
	480165	-

OccluFoil+ 12 μ

Puede usarse para la técnica de la prueba de la oclusión, donde el paciente debe rechinar los dientes o el dentista tirar de la lámina.

- Mucho más resistente al desgarro
- Extremadamente fina

	12 μ 22 mm × 25 m
	60022258
	60022259
	60022260
	60022262
	60022263
	60022264
	60022266





Paso 3

Lámina Shimstock

Para el paso final recomendamos nuestra lámina Shimstock HANEL de 8 μ .

La lámina Shimstock es una lámina de metal sin revestimiento de color. Cuando los dientes se encuentran en oclusión normal, se puede tirar de esta lámina por los contactos esmerilados. Si hay tono muscular, la lámina se mantiene.



	8 μ 8 mm × 5 m
	480180

Accesorios



Dispensador de láminas

Para rollos de 22 mm.

- Transparente
- Con cuchilla integrada

480620



Pinzas Miller

Las pinzas de precisión son imprescindibles para trabajar con láminas superfinas. Todas las pinzas se pueden esterilizar en autoclave.

Rectas 480610

Curvas 480612



Espray de oclusión HANEL – Okklu-top

Para la comprobación de los puntos de contacto interproximales y en las superficies interiores de coronas y puentes en el laboratorio.

- Espray de indicación micropulverizado
- El color se distribuye uniformemente
- El tubo especial de la boquilla permite una atomización precisa incluso en las áreas más pequeñas
- Marcas óptimas en oro, cerámica y dientes de resina
- Permite identificar incluso pequeños puntos de contacto
- Se puede eliminar fácilmente con agua o alcohol



Bote, 75 ml

● 480410

● 480411

© COLTENE – www.coltene.com



Pie de imprenta / editor

Coltène/Whaledent AG
Feldwiesenstrasse 20
CH-9450 Altstätten
+41 71 757 5300
info.ch@coltene.com

Contacto de ventas

COLTENE Iberia S.L.U.
c/Doctor Fleming, 3 – Bajo A
ES-28220 Majadahonda, Madrid
+34 91 63 86 492
info.ib@coltene.com

Centro de servicios

service@coltene.com
00 800 11 0000 12 (UIFN)
Lunes - viernes 8:00 a 17:00 CEST

COLTENE