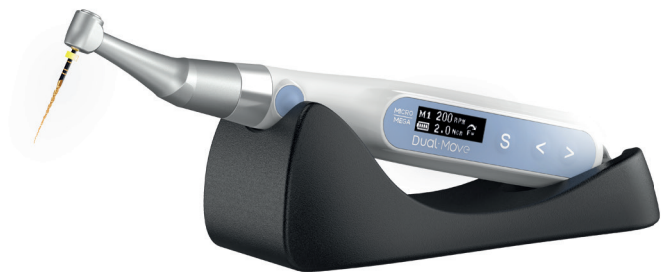




MOTORE ENDODONTICO
CORDLESS
RILEVATORE APICALE



Dual·Move

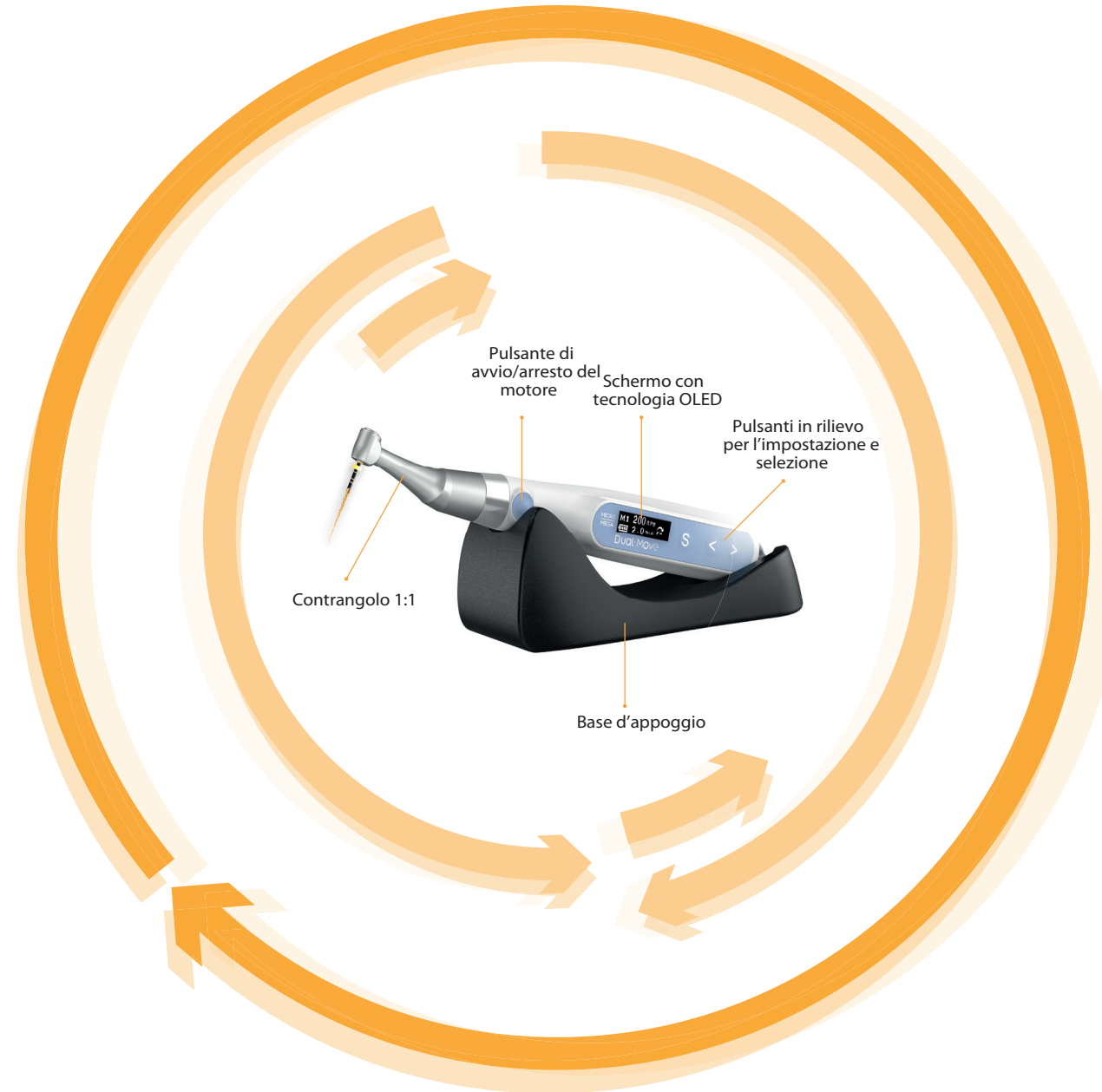


Dual·Pex

MOTORE ENDODONTICO CORDLESS CON CONTROLLO DI VELOCITÀ E TORQUE

SAGOMATURA OTTIMALE

- > Ergonomico
- > Ottima visibilità
- > Semplice da utilizzare
- > Adatto per l'utilizzo con la mano destra o sinistra



TRATTAMENTI ENDODONTICI SICURI

- > Previene la separazione degli strumenti
- > Controllo della velocità e del torque

ADATTO AD OGNI ESIGENZA

- > Impostazioni personalizzabili grazie ai numerosi parametri
- > Adatto a tutti gli strumenti NiTi
- > Verstatile, utilizzabile da solo o associato a Dual Pex

Dual·Move

SAGOMATURA OTTIMALE

> LAVORA IN LIBERTÀ!

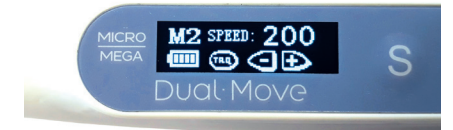
- Design sottile e compatto
- Manipolo leggero ed ergonomico



ADATTO AD OGNI ESIGENZA


> PER TUTTI I TRATTAMENTI, PER TUTTI GLI STRUMENTI NITI!

- 6 programmi di memoria personalizzabili con velocità e limite di torque
- Rotazione continua

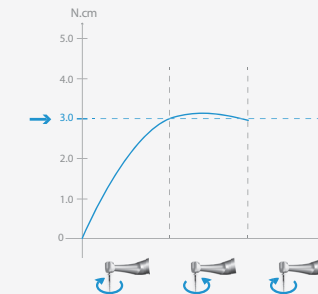


> RUOTA IL CONTRANGOLO NELLA POSIZIONE PERFETTA PER UNA VISIBILITÀ OTTIMALE!

- Rotazione a 340°
- Testina Miniature e collo sottile



TRATTAMENTI ENDODONTICI SICURI



> PREVIENI LA SEPARAZIONE DEGLI STRUMENTI!

- Funzione Auto-Reverse al raggiungimento del torque impostato
- Indicatori sonori con volume regolabile

> MONITORA I TUOI TRATTAMENTI GRAZIE ALLO SCHERMO E AGLI AVVISI SONORI!

- Display adatto ad ambidestri (rotazione a 180°)
- Blocco automatico degli strumenti sul contrangolo
- Interruttore di start/stop comodo per l'utilizzo con una sola mano
- Interfaccia utente semplice ed intuitiva



> CONTROLLA I TUOI TRATTAMENTI!

- Controllo affidabile della velocità e del torque
- Funzione di calibrazione On-demand
- Visualizzazione istantanea del torque sullo schermo e tramite avvisi sonori



DA SOLO O IN COMBINAZIONE CON DUAL MOVE

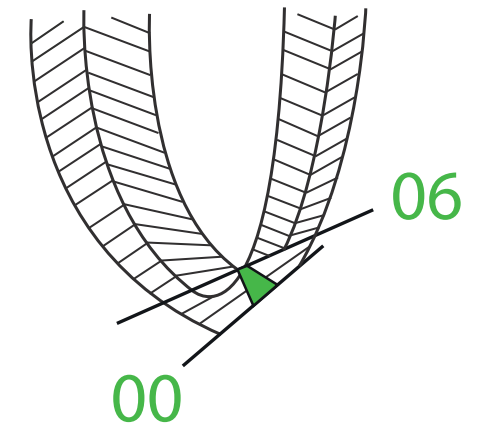
ASPETTI PRINCIPALI

- > Interfaccia semplice ed intuitiva
- > Rilevazione apicale precisa in ogni condizione del canale (asciutto o bagnato) grazie alla tecnologia multi frequenza
- > Voltaggio stabile indipendentemente dal livello di batteria
- > Indicatori sonori e visivi in tempo reale
- > Spegnimento automatico per il risparmio di energia
- > Tester Plug & Play

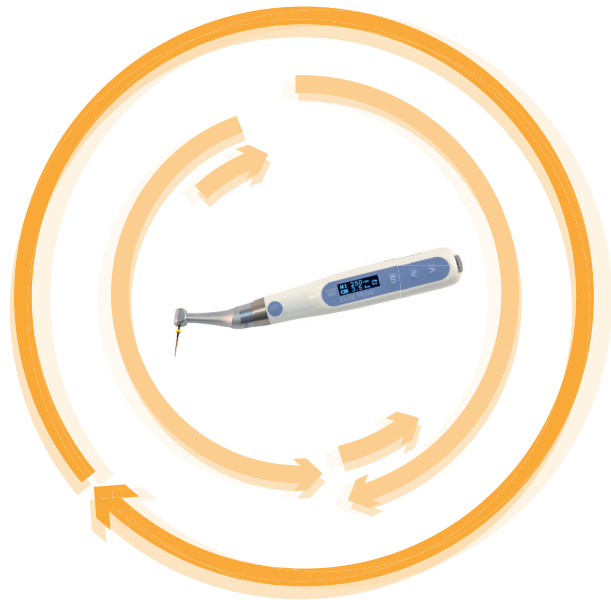


IL TUO ALLEATO PERSONALE

- > Design robusto e compatto
- > Display LCD a colori da 3,5"
- > Utilizzabile da solo o associato a Dual Move
- > Batterie ricaricabili
- > Limite apicale regolabile (Reference Point) da 06 (costrizione apicale) a 00 (forame apicale)



THE PERFECT DUO WITH DUAL MOVE



Dual



Move

Pex



TUTTE LE INFORMAZIONI IN UNA SOLA OCCHIATA E A PORTATA DI MANO!

> Funzione di Screen Mirroring



> Visualizzazione della posizione dello strumento sullo schermo di Dual Move

SCEGLI COME LAVORARE GRAZIE ALLE FUNZIONI AGGIUNTIVE!

> Sistema di Start&Stop



> Avvio automatico quando lo strumento entra nel canale
> Arresto automatico quando lo strumento esce dal canale

> Funzione Apical Reverse



> Funzione Auto-reverse quando lo strumento raggiunge il limite apicale specificato
> Riavvio automatico non appena lo strumento torna al di sopra del limite apicale

> Funzione Apical Slow Down



> Riduzione automatica della velocità quando lo strumento raggiunge il limite apicale impostato



« Dual Move, Dual Pex, 2Shape TS1 e 2Shape TS2: i 4 punti cardinali per una preparazione sicura dei canali radicolari »

Dr. Filippo CARDINALI - Italy



« Dual Move è un motore ergonomico e facile da utilizzare. Dual Pex è estremamente preciso. Associa questo motore endodontico cordless ad un solo strumento efficiente e flessibile come One Curve e l'endodonzia diventerà davvero semplice! »

Dr. Tara Mc MAHON - Belgium

Dual Move and Dual Pex Presentazione

CE 0197 Anno di marcatura: 2017

Dispositivi medici di classe IIA secondo la direttiva 93/42/EEC

Organismo notificato: TUV Rheinland.

Dispositivo medico ad uso odontoiatrico destinato in esclusiva all'utilizzo professionale.

Consultare l'etichetta del prodotto e le istruzioni per l'uso.use.

 **Fabbricato da**
Changzhou Eighteeth Medical
Technology Co., Ltd.
No. 99, Qingyang Road
Xuejia County, Xinbei District
Changzhou City
213000 Jiangsu
China

EC REP Berwin Industry Ltd.
419, Harborne Road, Edgbaston,
Birmingham, B153LB UK

Distribuito da MICRO-MEGA
5-12, rue du Tunnel
25000 Besançon
Cedex France

One Curve Presentazione

CE 0459 Anno di marcatura: 2017

Medical device class IIA according to directive 93/42/EEC.

Organismo notificato: LNE/G-MED.

Dispositivo medico ad uso odontoiatrico destinato in esclusiva all'utilizzo professionale.

Consultare l'etichetta del prodotto e le istruzioni per l'uso.use.

 **MICRO-MEGA**
5-12, rue du Tunnel
25006 Besançon Cedex France

2Shape Presentazione


CE 0459 Anno di marcatura: 2017

Medical device class IIA according to directive 93/42/EEC.

Organismo notificato: LNE/G-MED.

Dispositivo medico ad uso odontoiatrico destinato in esclusiva all'utilizzo professionale.

Consultare l'etichetta del prodotto e le istruzioni per l'uso.use.

 **MICRO-MEGA**
5-12, rue du Tunnel
25006 Besançon Cedex France

Dual Move and Dual Pex


Pubblicità

Dispositivo medico per cure dentistiche,
destinato esclusivamente ad uso
professionale.

Leggere attentamente le istruzioni riportate
sull'etichetta e nelle istruzioni per l'uso.

Distribuito da MICRO-MEGA
5-12, rue du Tunnel
25000 Besançon
Cedex France

© COLTENE – MicroMega.Coltene.com



Micro-Mega SA

12, rue du Tunnel
25000 BESANCON / France
T +33 3 81 54 42 42
F +33 3 81 54 42 30
commercial@micro-mega.com

 **COLTENE**